

*Erleben, genießen
und sparen*



Abb.: WK 3 Standard mit Rundbogentür

Geco - garant WK 3

wasserführender Kamin-Heizkessel



- Hohe Energieausnutzung durch 3-fache Heizkraft
- Einfache und sichere Bedienung

Abb.: WK 3 Kompakt-Schwenktür



Das Flammenspiel und die Wärme eines knisternden Kaminfeuers sind seit jeher Inbegriff von Behaglichkeit und Geborgenheit.

Wenn Sie auf das Feuererlebnis nicht verzichten aber trotzdem um einiges effizienter heizen wollen, gewinnen Sie mit dem Gerco Kamin-Heizkessel einen neuen Mittelpunkt in Ihrem Heim.

Abb.: WK 3 Standard mit Kachelverkleidung und Platzsims



Abb.: WK 3 Kompakt-Schwenktür mit Klinkerfassade

Gönnen Sie sich den Luxus eines Kaminfeuers. Mit der besonderen Technik des Kamin-Heizkessels ist eine energiesparende, wirtschaftliche und umweltfreundliche Wärmezeugung möglich.



Abb.: WK 3 Standard mit Kachelverkleidung



- Optimales Leistungssplitting:
 - ~ 3/4 wasserseitig
 - ~ 1/4 luftseitig

Abb.: WK 3 Kompakt-Panorama

Moderne, durchdachte Technik und lange Lebensdauer durch hochwertige Materialien sowie sorgfältige Verarbeitung sind überzeugende Vorzüge des Gerco-Kaminheizkessels.

Profitieren Sie von unserer langjährigen Erfahrung und gehen Sie keine Risiken ein, wenn es um Ihr Haus geht.

Abb.: WK 3 Standard mit Sandsteinverkleidung





- Feuerfeste Glaskeramiktür bis 700°C hitzebeständig
- Messing, Chrom oder Edelstahlgriffe



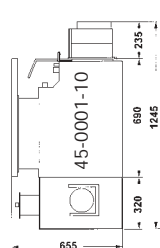
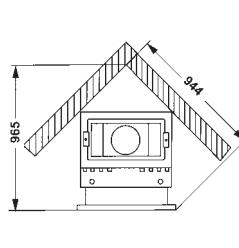
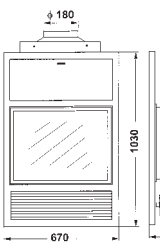
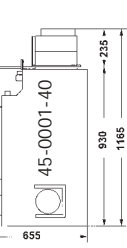

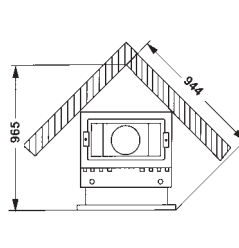


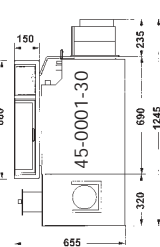
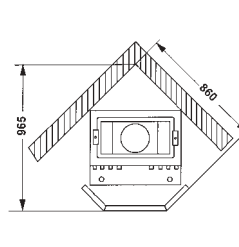
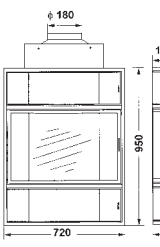
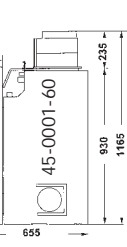

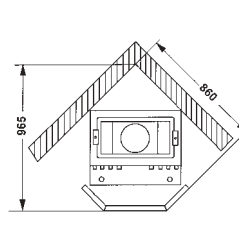


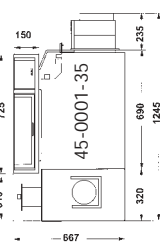
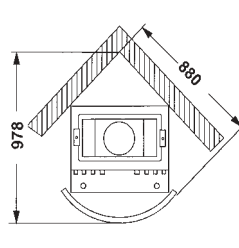
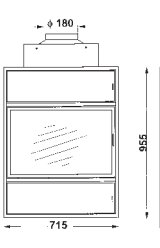
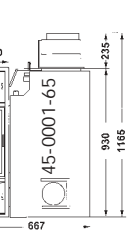

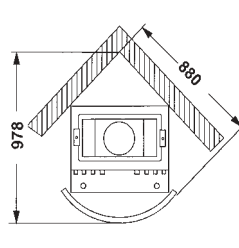


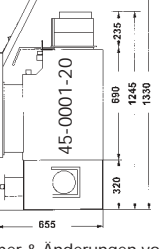
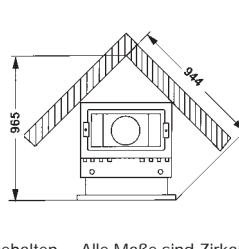
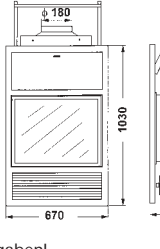
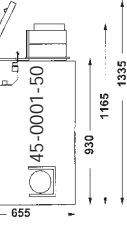

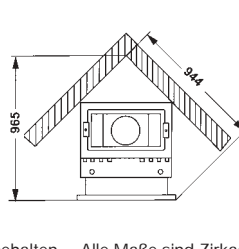
Abb.: WK 3 Kompakt-Panorama



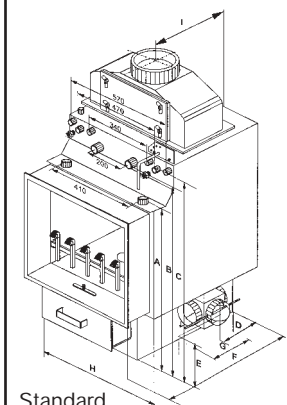
Bei Neu- oder Umbauten kann der WK 3 schnell und einfach installiert werden. Die Einbindung in den Heizkreislauf durch Ihren Heizungsinstallateur ist unproblematisch, egal ob Sie den WK 3 in Verbindung mit einer Öl-/Gas-Zentralheizung oder einer Solaranlage betreiben.

Für die individuelle Gestaltung Ihrer Kaminanlage stehen mehrere Varianten zur Auswahl.

Abb.: WK 3 Kompakt im umgebauten westf. Herdfeuer

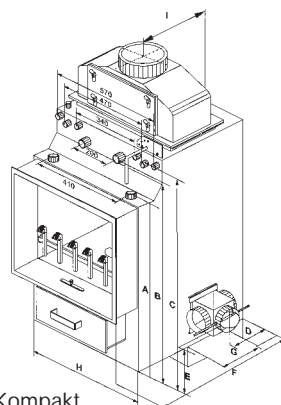
| | WK 3 Standard-Modelle | WK 3 Kompakt-Modelle |
|----------------------|---|--|
| Schwenktür |     |     |
| Panoramatur |     |     |
| Rundbogentür |     |     |
| Klapp-Hebetür |     |     |

Druckfehler, Irrtümer & Änderungen vorbehalten. – Alle Maße sind Zirkaangaben!



Standard

| | Stand. | Komp. |
|---|--------|-------|
| A | 850 | 780 |
| B | 950 | 880 |
| C | 960 | 890 |
| D | 250 | 250 |
| E | 220 | 170 |
| F | 615 | 615 |
| G | 230 | 230 |
| H | 620 | 620 |



Kompakt

Technische Daten

| | | |
|---|------------------|----------------|
| Nennwärmeleistung | kW | 14,9 |
| Strahlungswärme | kW | ~ 3-4 |
| Kesselwasserinhalt | Ltr. | 58 |
| zul. Gesamtüberdruck | bar | 2,5 |
| Gewicht (netto) | kg | ~ 220 |
| Förderdruck | N/m ² | 12 |
| Rauchrohranschluss | mm | Ø 180 |
| Frischluftanschluss | mm | Ø 130 |
| Abgastemperatur im Mittel | °C | 252 |
| Abgasmassenstrom (13% CO ₂) | g/s | 34,15 |
| Feuerungsöffnung (BxHxT) | | 590x450x460 mm |
| Kaltwassereintritt | Nippel | 1/2" |
| Wasseraustritt (TAS) | Nippel | 1/2" |
| Sicherheitsventil | Muffe | 1/2" |
| Entlüftung | Muffe | 3/8" |
| Heizungsvorlauf | Nippel | 1" |
| Heizungsrücklauf | Nippel | 1" |

Lieferumfang/Ausschreibungstext:

Kaminheizkessel WK 3 wasserführend, für die Verfeuerung von naturbelassenem Holz, Presslinge, Torf, Brikett. Anschlussmöglichkeit in die vorhandene Warmwasser-Oel/Gas-Heizanlage und Brauchwassererwärmer. Kaminheizkessel aus Stahl nach DIN 4751/Blatt 2 mit eingebautem Sicherheitswärmertauscher für Übertemperatursicherung, Anheizklappe, Verbrennungsluftschieber (Auf-Zu), Rauchsammeldom aus Massivguss aufgeschraubt mit Reinigungsklappe, handgeschmiedetem Vorstehrrost, Luftverteilerschiebe, Kaminsockel mit Aschenlade, Verbrennungsluftanschluss links und rechts inkl. 1 Stück Blindverschluss mit vorgebautem schwarzem Frontrahmen, oben aufklappbarer Revisionsklappe, Türrahmen mit Glaskeramikscheibe (hitzebeständig bis 700 °C) links angeschlagen (**werkseitig**) oder rechts nach Wunsch (**muss bei Bestellung angegeben werden**). Bedienungsanleitung, Garantiekarte.

Anschlüsse für: Sicherheitsventil, thermische Ablaufsicherung, autom. Entlüfter, Vor- und Rücklauf 1" Außengewinde, Entleerungshahn und Kaminregelung.

Lieferform: Kaminkessel stehend auf Holzpalette, umweltfreundlich verpackt.

Wahlweise: Verschiedene Bedienelemente.



◀ WK 3 Standard mit Klapp-Hebetür, Zweibege-Frischluftschleuse, Kaminregelung im Kachelofenstil verkleidet.

WK 3 Standard mit Klapp-Hebetür, Zweibege-Frischluftschleuse, Kaminregelung, Luftin- und auslassgitter im mediterranen Kaminstil gestaltet. ▶



◀ WK 3 Standard mit Schwenktür, Zweibege-Frischluftschleuse, Kaminregelung, Luftin- und auslassgitter mit 2-farbigen Granitfliesen.

WK 3 Standard mit Schwenktür, Zweibege-Frischluftschleuse, Kaminregelung, Luftin- und auslassgitter als Eckversion mit weißem Klinker. ▶



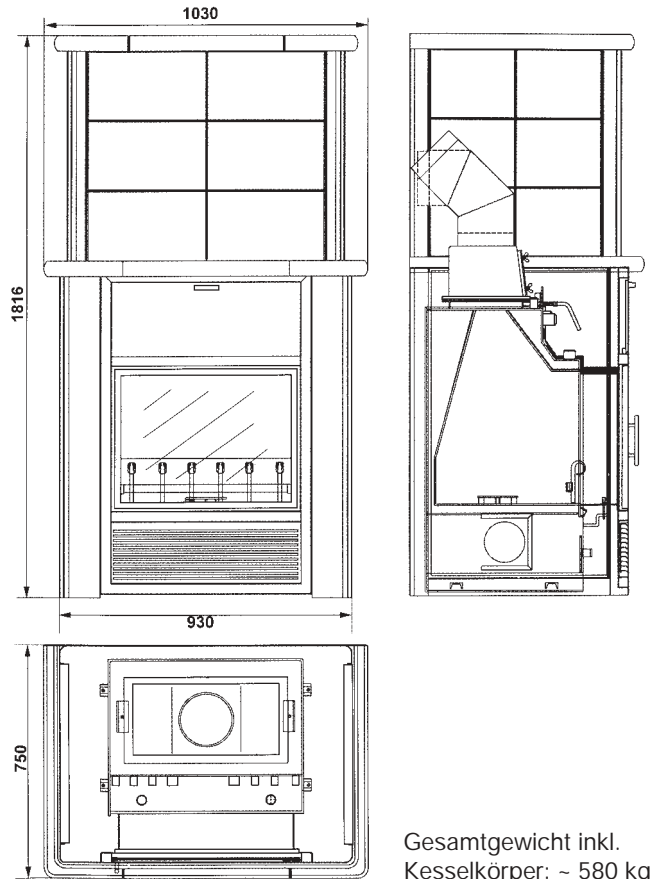
WK 3 Standard mit Schwenktür, mit Stuckputzhaube und gemauertem Vitrinenschrank. ▼

WK 3 Kompakt mit Schwenktür, in der Wand eingelassen und mit edlen schwarzen Marmorelementen verkleidet. ▶





Abb.: WK 3 Kompakt mit Schwenktür und Specksteinbausatz.



Gesamtgewicht inkl. Kesselkörper: ~ 580 kg

Specksteinbausatz-Wandversion

Den WK 3 gibt es auch in zwei Varianten mit fertigem Verkleidungs-Bausatz aus hochwertigem Speckstein. Zur Auswahl stehen der **WK 3 Kompakt-Schwenktür** (Abb. oben) kpl. mit Aufbaurahmen (grussgrau) und Specksteinelementen zum Aufbau vor einer geraden Wand oder die unten beschriebene Specksteinverkleidung für den **WK 3 Kompakt-Panorama zur Eckaufstellung** (Abb. unten).

Specksteinbausatz-Eckversion

Specksteinverkleidung für WK 3 Kompakt-Panorama als Bausatz kpl. in Eckausführung. Bestehend aus mehrteiliger Seitenteilverkleidung, Sims und Abdeckplatte aus hochwertigem Speckstein (Typ sky). Separate Schutzverpackung inkl. Aufbauanleitung und Befestigungsmaterial.

Abmessungen:

- Schenkelmaß: ~ 865 x 865 mm
- Aufbauhöhe: ~ 1800 mm
- Gewicht ohne Kaminheizkessel: ~ 300 kg

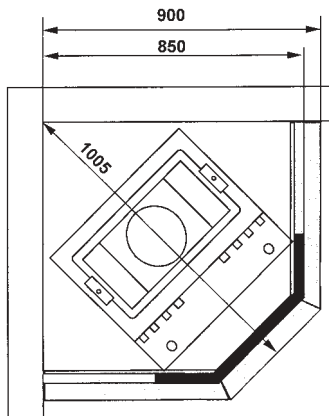


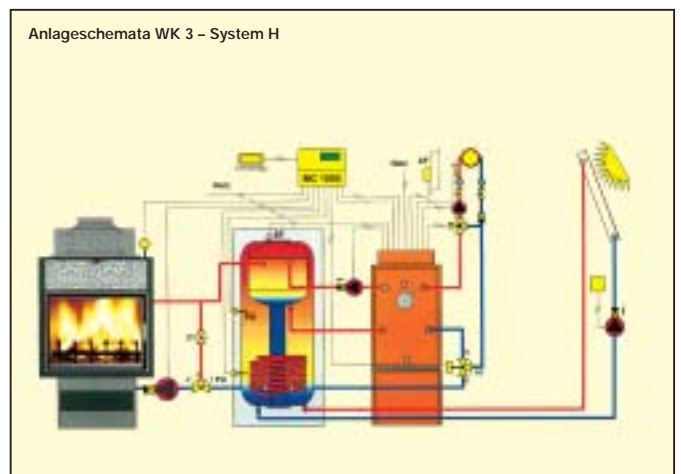
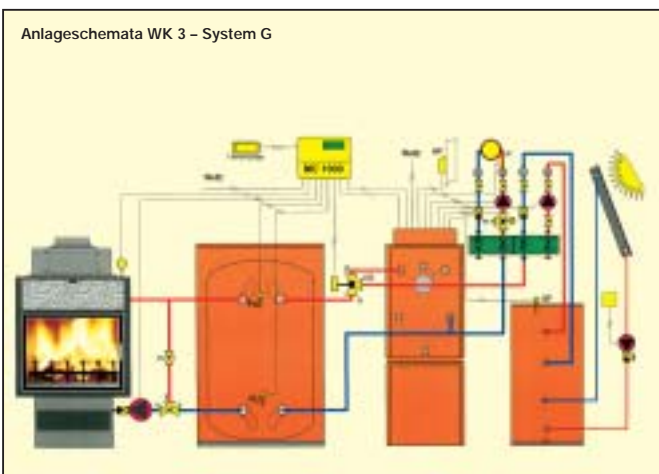
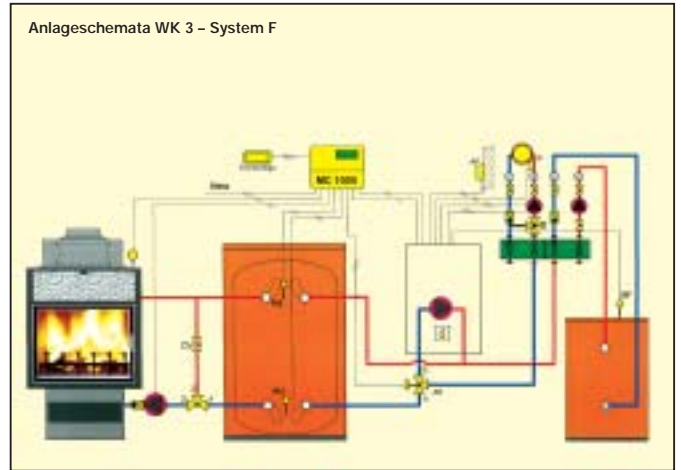
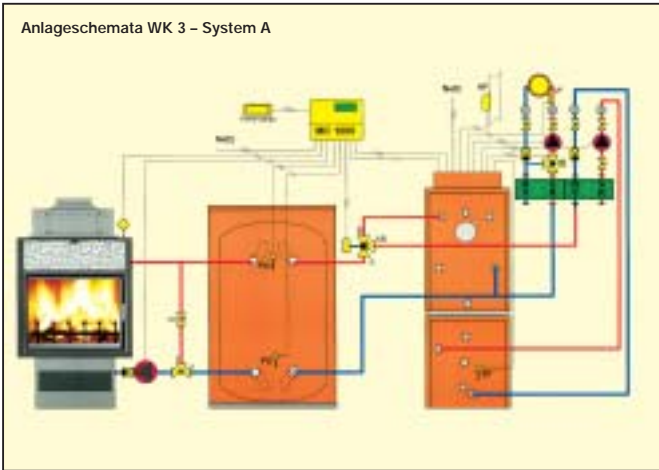
Abb.: Draufsicht ohne Specksteinabdeckung



Abb.: WK 3 Kompakt-Panorama mit Specksteinbausatz.

Gerco-garant WK 3

Unverbindliche Montagevorschläge ohne sicherheitstechnische Ausrüstung.



Zubehör (Mehrpreis)



Zwei-Wege-Frischluftschleuse mit verstellbarem Raumluftregler für eine gute Raumluftqualität. (Nicht für Panorama-Modelle & Specksteinwandaufbauversion geeignet.)



Kaminelectronic KCR 500 als Wand-aufbaugeschäft mit LCD-Display.

NEU



Kaminelectronic als Einbauregelung ohne Anzeige. (Nur für Kompakt-Modelle geeignet.)



Multicontrol MC 1000 zur automatischen Steuerung von Festbrennstoffanlagen in Verbindung mit Puffer- und Kombispeicher (siehe Anlagenbeispiele oben), Fernanzeige FA 100 – optional.



Vertrieb durch:

Druckfehler, Irrtümer sowie Technische Änderungen vorbehalten! 06/2004



Apparatebau
 GmbH & Co. Kommanditgesellschaft
 Zum Hilgenbrink 50
 D-48336 Sassenberg
 Telefon (0 25 83) 93 09-0
 Telefax (0 25 83) 93 09-99
 E-Mail: info@gerco.de
 Internet: www.gerco.de