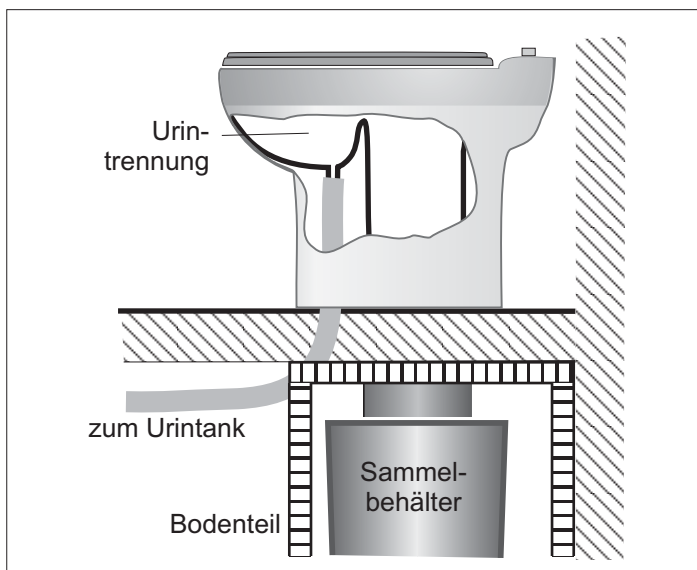


KOMPOSTTOILETTE KERAMIK



geruchsfrei, aus Sanitärkeramik



Bei dieser Komposttoilette besteht der Toilettenstuhl aus hochwertiger, weißer Sanitärkeramik. Das Gesamtbild entspricht einem normalen WC und paßt damit gut in ein modernes Bad.

Diese Komposttoilette ist für einen Wasseranschluß zur Spülung der Urinentrennung vorbereitet. Die Spülmenge ist gering und liegt bei 50 Milliliter. Der Urin wird über einen Schlauch und ein handels-übliches Abwasserrohr (HT DN 40) abgeleitet.

Ein kleinen Ventilator (12 V=; 0,6 W) sorgt dafür, daß keinerlei Gerüche in den Raum gelangen und gleichzeitig für eine ständige Entlüftung des Bades oder des Toilettenraumes. Je nach Entnahmemöglichkeit ist der Lüfter entweder in die äußere Entnahmeklappe oder in die Entlüftungsleitung eingebaut.

Wasseranschluß, Urinableitung und Entlüftung werden so installiert, daß sie nicht sichtbar sind.

Der Sammelbehälter befindet sich unter dem Toilettenstuhl in einem isolierten Bodenteil. Das Volumen beträgt 30 Liter und ist bei Benutzung von einer Person für sechs bis acht Wochen ausreichend. Die Zugabe von Einstreu ist nur einmal pro Woche und bei der Entleerung notwendig.

Das Bodenteil besteht aus wärmeisolierenden Polypropylen-Wabenplatten und dient ausschließlich als Standort für ein oder zwei Sammelbehälter. Er muß so eingebaut werden, daß keine Lasten oder Drücke auf ihn abgeleitet werden.

Die Reinigung erfolgt ähnlich einem üblichen WC, mit Toilettenbürste und Benutzung der Wasserspülung des Urinteils. Da die Fäkalien selten die Keramik berühren, ist die Reinigung weitaus weniger notwendig als bei einem WC.



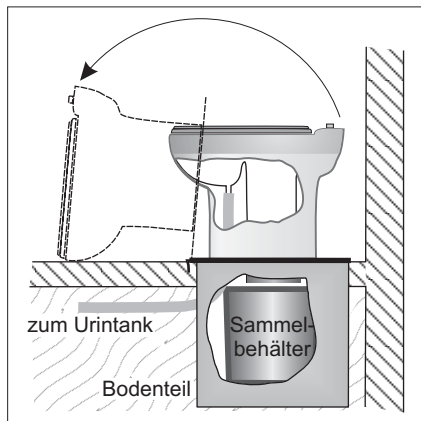
Für die Entnahme des Sammelbehälters gibt es zwei Möglichkeiten:

Entnahme nach innen oder nach außen. Die Entnahme nach außen ist die einfachere und komfortablere Lösung, ist aber an bestimmte bauliche Voraussetzungen gebunden, die bei einem Einbau in ein bestehendes Gebäude geprüft werden müssen.

Entnahme Innen

Die Entnahme des Sammelbehälters wird durch Kippen des Toilettenstuhls mit der Bodenplatte nach vorn möglich. Der Keramiktoilettenstuhl ist auf der Bodenplatte, mit Rahmen montiert. Der Kippmechanismus ist kaum sichtbar.

Schläuche brauchen nicht entfernt oder gelöst zu werden.



Toilettenstuhl mit Bodenplatte

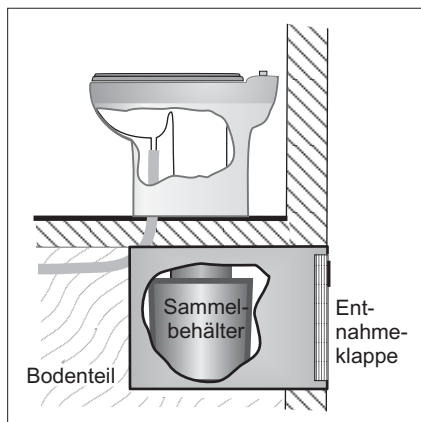


Entnahme Außen

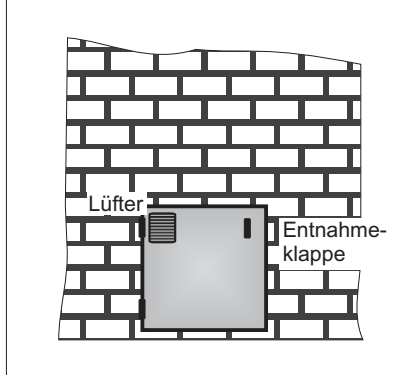
Die Entnahme des Sammelbehälters direkt nach außen ist die günstigere Variante.

Der Toilettenstuhl ist fest auf dem Fußboden montiert.

Der Sammelbehälter wird einfach nach außen entnommen, geleert und wieder eingesetzt.



Außenansicht



Lieferumfang: Toilettenstuhl einschließlich Plastikdeckel, 30 Liter Sammelbehälter mit Deckel, isoliertes Bodenteil, Ventilator (12 V=; 0,6 W) mit oder ohne Netzteil, Übergang von Urinschlauch auf HT-Abwasserrohr DN 40, Bedienungsanleitung

Preise (ohne Lieferung)

Entnahme nach außen: **1.390,- €**

Entnahme nach innen: **990,- €**