

Preisliste

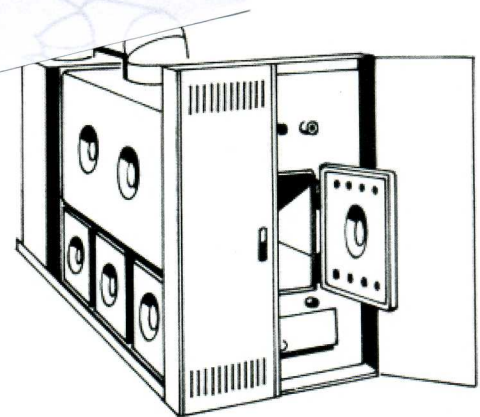
ab 01. 01. 2007

Preiserhöhung !!
Bitte beachten Sie den Teuerungszuschlag von 4,8% ab dem 15.05.2008 auf unsere Preislisten vom 01.01.2007.

TEKON®

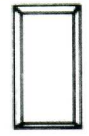
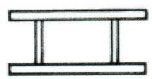
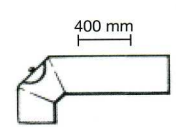
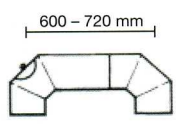
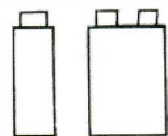
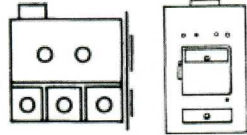
TEKON-Heizeinsatz für Kachelöfen mit großer Leistung

Die trockene Brennstelle mit Schamotteauskleidung garantiert eine saubere Holzverbrennung mit sehr hohem Wirkungsgrad. Optimierte Verbrennungsluftführung für Holzverbrennung über dem Rost. Zusätzliche Unterlüftungsmöglichkeit für Anheizen und die Verbrennung schwarzer Brennstoffe. Der TEKON-Heizeinsatz ist TÜV-baumustergeprüft und bauart zugelassen, Zulassung nach § 14 DampfKV.



Preise zuzügl. MwSt.


| | Typ | Art.-Nr. | EURO |
|---|------------------------------|-------------|---------------------------|
| TEKON-Heizeinsatz für Kachelöfen | | | |
| wasserführend, zum Anschluss an das Heizsystem: | KE 1a | 100900 | 2186,00 |
| komplett mit Schamotteauskleidung, Durchflussbatterie für thermische | KE 1 | 101500 | 2336,00 |
| Ablaufsicherung und Aschelade | KE 2 | 102100 | 2525,00 |
| | | | mit rostloser Verbrennung |
| Typ KE - 1a, Heizleistung 9,8 kW | KE 1a | 100902 | 2823,00 |
| Typ KE - 1, Heizleistung 14,8 kW | KE 1 | 101502 | 3036,00 |
| Typ KE - 2, Heizleistung 21 kW | KE 2 | 102102 | 3241,00 |
| | Sichtfenster in Feuerungstür | 110 x 65 mm | 101003 |
| | | | 139,30 |
| Kachelöfen in Sondergrößen auf Anfrage | | | |
| Nachheizkasten für TEKON-Einsatz | | | |
| gasdicht geschweißt aus 3 mm Stahl, mit Revisionsklappe | | 108000 | 191,00 |
| Ausführung größer und ausschamottiert | | 108007 | 502,00 |
| zusätzliche Verrippung | | 108009 | 72,20 |
| Doppelter Rauchgasbogen | | | |
| längenverstellbar, mit Reinigungsöffnung, zur Verbindung zwischen | | 108100 | 79,90 |
| TEKON-Einsatz und Nachheizkasten, ø 180 mm | | | |
| Rauchgasbogen | | | |
| zum Anschluss des Nachheizkastens an den Kamin ø 160 mm | | 108200 | 39,80 |
| Traglager für den TEKON-Einsatz | | | |
| zum Einbau in den Sockel des Kachelofens | | 108510 | 73,50 |
| mit Rohrfüßen | | | |
| Auflageschienen | | | |
| für die Aufstellung des Nachheizkastens auf der rechten/linken Seite | | 108400 | 26,60 |
| mit Rohrfüßen | | | |
| Nischenrahmen | | | |
| als vorderer Abschluss und Einbaurahmen für eine Vortür 53 cm / 85 cm | | 501009 | 83,60 |
| Vortür | | | |
| zweiflügelig, Ausführung Streckmetall, schwarz | | 501010 | 277,80 |
| mit Rohrtür | | 501011 | 336,70 |
| Abstellblech für Rohrtür | | 501012 | 21,60 |
| Außenluftanschluss, D = 180 mm | | | |
| | | 114500 | 670,60 |



Preiserhöhung !!

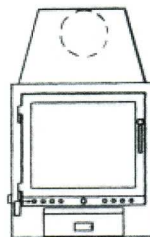
Bitte beachten Sie den Teuerungszuschlag von 4,8% ab dem 15.05.2008 auf unsere Preislisten vom 01.01.2007.

Pyrammus®



Preise zuzügl. MwSt.








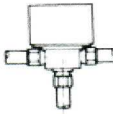
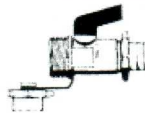


| Typ | Art.-Nr. | EURO |
|--|----------|---------|
| TEKON- Kaminheizkessel mit Aufstellgerüst in Pyramidenform mit Warmhaltefach Tür in Bauart 1 für Mehrfachbelegung des Schornsteins Rauchgasabgang ø 160 mm zum Anschluss an die Zentralheizung Leistung 7 kW Wasserseitig 4 kW Luftseitig Maße der Bodenplatte B 1130 mm x T 620 mm Maße des Türrahmens B 415 mm x H 395 mm zur bauseitigen Verkleidung mit Natursteinplatten nach Wahl Maße der Natursteinplatten: H 1890 mm x B 620 mm Stärke der zu verwendenden Platten beträgt ca. 20 mm | 119030 | 4077,00 |
| TEKON-Warmluftheizeinsatz mit Aufstellgerüst in Pyramidenform mit Warmhaltefach Tür in Bauart 1 für Mehrfachbelegung des Schornsteins Rauchgasabgang ø 160 mm Leistung 7 kW Maße der Bodenplatte B 1130 mm x T 620 mm Maße des Türrahmens B 415 mm x H 395 mm zur bauseitigen Verkleidung mit Natursteinplatten nach Wahl Maße der Natursteinplatten: H 1890 mm x B 620 mm Stärke der zu verwendenden Platten beträgt ca. 20 mm | 119031 | 3562,00 |
| TEKON-Kaminheizkessel als Einbaukessel zur Verwendung in einer individuellen Verkleidung (vermauern, verkacheln, etc) mit Aschefall rund mit Rost und Aschelade + Stehrost. Rauchgassammler mit Zugregelklappe Rauchgasabgang ø 160 mm mit einer einfügeligen Klapptür in Bauart 1, mit NeoCeram Glas, bis ca. 700° C hitzebeständig Leistung max. 11 kW in den Maßen B 485 mm x H 820 mm x T500 mm Türrahmenmaße: B 415 mm x H 395 mm Rauchgasabgang nach hinten | 119900 | 2438,00 |
| Rauchgasabgang nach oben | 119901 | 104,60 |
| Außenluftanschluss, D = 180 mm | 114500 | 670,60 |



Sonderformen und Gestaltungen auf Anfrage

TEKON-Zubehör Heizungstechnik

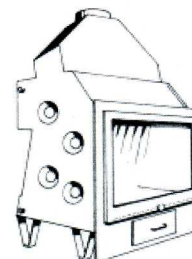
Preise zuzügl. MwSt.

| | Typ | Art.-Nr. | EURO |
|---|--|----------|--------|
| Heizungsumwälzpumpe Grundfos UPS 25-40 Mit 3-stufiger Leistungssteigerung 220 V |  | 521000 | 131,20 |
| Thermostatschalter Einstellbereich 30-95° C, RAK 121020, 220 V mit Tauchhülse 1/2" |  | 521100 | 134,30 |
| mit 2000 mm Kapillarrohr | | 521200 | 134,30 |
| Temperaturdifferenzregler, E1 mit Minimalbegrenzung, kompl. mit 2 Fühlern Temperaturdifferenzregler, E1 D wie E1, jedoch mit Digitalanzeige, ein dritter Fühler kann zu Messzwecken angeschlossen werden |  | 521101 | 343,20 |
| | | 521111 | 503,20 |
| Thermische Ablaufsicherung nach DIN 4751/2, 3/4 extra langes Kapillarrohr zur Montage des Ventils, (z.B. im Keller) mit Tauchhülse 1/2" |  | 512300 | 115,20 |
| Sicherheitsventil nach DIN 4751, 1/2" 2,5 bar |  | 521400 | 12,10 |
| Automatischer Entlüfter mit eingebauter Absperrung Demontage und Austauschmöglichkeit ohne Entleeren der Anlage |  | 521500 | 13,70 |
| Zeigerthermometer bis 120° 1/2" mit Tauchhülse mit 1 m Kapitalrohr als Fernthermometer |  | 521600 | 12,10 |
| | | 521601 | 80,50 |
| Dreiwegeumschaltventil Motorisch gesteuert, Anschlussgewinde 1", Spannung 220 V |  | 521700 | 205,70 |
| KFE Kugelhahn 1/2", zur Kesselentleerung |  | 521800 | 10,80 |
| Feuerungsregler 1" Zur Regelung des Abbrandes bei TEKON- Kachelofenheizkessel, extra kurzes Federgehäuse einschl. Hebel und Kette, passend in den TEKON- Nischenrahmen mit Vortür, Einstellbereich 30 - 100° |  | 521900 | 97,50 |
| Anschluss- Set Kamin-Heizkessel bestehend aus Heizungsumwälzpumpe, Thermostatschalter, Thermische Ablaufsicherung, Sicherheitsventil, automatischer Entlüfter, Zeigerthermometer, Dreiwegeumschaltventil | | 520010 | 605,00 |
| Anschluss-Set-Kachelofen-Heizkessel bestehend aus Heizungsumwälzpumpe, Thermostatschalter, Thermische Ablaufsicherung, Sicherheitsventil, automatischer Entlüfter, Zeigerthermometer Dreiwegeumschaltventil, KFE- Kugelbahn, Feuerungsregler 1" | | 520000 | 696,60 |
| Rückaufanhebung 55° C bewirkt hohen Wirkungsgrad, verringert Teerablagerungen und erhöht die Lebensdauer des Kessels |  | 522500 | 108,90 |

Preiserhöhung !!
Bitte beachten Sie den Teuerungszuschlag von 4,8% ab dem 15.05.2008 auf unsere Preislisten vom 01.01.2007.

TEKON-Heizeinsatz für offene Kamine als Baueinheit

TEKON-Einsatz für offene Kamine, als kompletter Baustein, mit Abzugshaube und Regelkappe.
Glastür mit Glaskeramik und Luftregulierung, aushängbar.
Aschelade, Frontblende als Einputz und Mauerrahmen, Stehrost.
Rauchgasregelklappe von außen regelbar.



Preise zuzügl. MwSt.

| Typ | Art.-Nr. | EURO |
|---|----------|---------|
| Typ BK | | |
| Rauchgasstutzen Ø 200 mm, Heizungsanschlüsse universell | | |
| - mit 1flg. Klapptür, rechts oder links angeschlagen | 114000 | 3365,00 |
| - mit 2 flg. Klapptüren | 114100 | 3511,00 |
| - mit 1 flg. Panorama-Klapptür, rechts oder links angeschlagen | 114105 | 3859,00 |
| - mit 2 flg. Panoramaklapptüren | 114106 | 4105,00 |
| - mit vertikaler Schiebetür | 114002 | 3703,00 |
| - mit vertikaler Panoramashiebetür | 114003 | 4168,00 |
| - Frontblende: 720 mm breit 620 mm hoch | | |
| Außenluftanschluss, W = 180 mm | 114500 | 670,60 |
| Typ CK | | |
| Rauchgasstutzen Ø 250 mm, Heizungsanschlüsse universell | | |
| - mit 1 flg. Klapptür, rechts oder links angeschlagen | 114201 | 3652,00 |
| - mit 2 flg. Klapptüren | 114310 | 3822,00 |
| - mit 1 flg. Panorama-Klapptür, rechts oder links angeschlagen | 114205 | 4151,00 |
| - mit 2 flg. Panoramaklapptüren | 114207 | 4419,00 |
| - mit vertikaler Schiebetür | 114304 | 3999,00 |
| - mit vertikaler Panoramashiebetür | 114303 | 4556,00 |
| - Frontblende: 820 mm hoch 720 mm hoch | | |
| Außenluftanschluss, W = 180 mm | 114500 | 670,60 |
| Typ DK | | |
| Rauchgasstutzen ø 250 mm, Heizungsanschlüsse universell | | |
| - mit 2flg. Klapptüren | 114403 | 4139,00 |
| - mit vertikaler Schiebetür | 114404 | 4528,00 |
| - mit vertikaler Panoramashiebetür | 114405 | 5110,00 |
| - Frontblende: 920 mm breit 770 mm hoch | | |
| Außenluftanschluss, W = 180 mm | 114500 | 670,60 |
| Anschluss Set Kamin-Heizkessel | | |
| bestehend aus Heizungsumwälzpumpe, Thermostatschalter, Thermische Ablaufsicherung, Sicherheitsventil, automatischer Entlüfter, Zeigerthermometer, Dreiwegeumschaltventil | 520010 | 605,00 |

Preisliste

ab 01. 01. 2007

Preiserhöhung !!

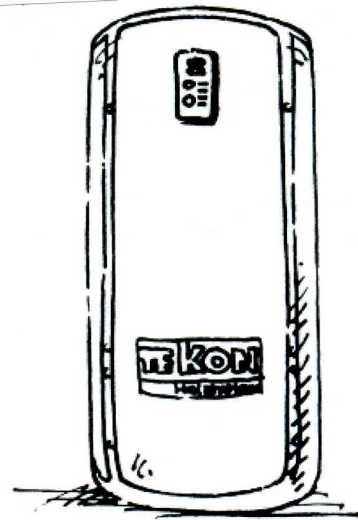
Bitte beachten Sie den Teuerungszuschlag von 4,8% ab dem 15.05.2008 auf unsere Preislisten vom 01.01.2007.

TEKON®

TEKON-Kombispeicher Der Speicher mit dem doppelten Nutzen.



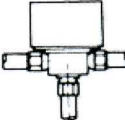


Der TEKON-Kombispeicher ist ein Heizungspufferspeicher mit innenliegendem Brauchwasserboiler. So lässt sich gespeicherte Energie ohne großen Aufwand bedarfsgerecht verteilen. Egal ob für Brauchwarmwasser oder Heizungswärme. Insbesondere für Feststoffheizungen bietet der TEKON-Kombispeicher energiesparenden Komfortgewinn.

Durch die vielfältigen Anschlussmöglichkeiten wird der TEKON-Kombispeicher zur problemlosen Zentrale eines ausbaufähigen Heizungssystems.



Speicher in jeder Art und Größe auf Anfrage

Preise zuzügl. MwSt.

| | Typ | Art.-Nr. | EURO |
|---|--|------------------|--------------------|
| TEKON-Kombispeicher mit Edelstahl-Brauchwasserinnenspeicher, 300 Liter oder 180 Liter mit zusätzlichen Flansch im Pufferspeicher, ø 180 mm, für Solar- oder Kältemittelwärmetauscher oder sonstige Wärmerückgewinnung, komplett mit Isolierung, 100 mm starker PU-Weichschaum, mit integriertem Kunststoffgehäuse für Schalttafel |  | | |
| KS 700 - 300 Liter Edelstahl-Brauchwasserspeicher/400 Liter Heizungspuffer - 180 Liter Edelstahl-Brauchwasserspeicher/520 Liter Heizungspuffer | | 135076 135075 | 2874,00 2680,00 |
| KS 1000 - 300 Liter Edelstahl-Brauchwasserspeicher/700 Liter Heizungspuffer - 180 Liter Edelstahl-Brauchwasserspeicher/820 Liter Heizungspuffer | | 135105 135101 | 3332,00 3135,00 |
| Andere Größen und Sondermaße auf Anfrage | | | |
| Elektroheizstab Heizleistung mit großer Oberfläche, auf 4 oder 6 KW anschließbar, mit Trockenlaufsperre und Sicherheitstemperaturbegrenzer. Anschlussgewinde 1 1/2" - 4 oder 6 KW - 9 KW |  | 531100 531102 | 403,40 512,00 |
| Dreiwegschaltventil Motorisch gesteuert, regelt über Thermostatschalter die Temperaturschichtung im Speicher, Anschlussgewinde 1", Spannung 220 V |  | 521700 | 205,70 |
| Brauchwassermischer Thermostatisch zur Begrenzung der max. Brauchwassertemperatur Sollwertbereich 38 - 65° C Anschlussgewinde 3/4" |  | 531200 | 99,40 |
| Wärmetauscher aus Kupfer, Rippenrohr zylinderisch gewickelt zum Einbringen in den unteren Teil des Speichers über den Flansch ø 180 mm. Für die Beheizung durch Sonnenenergie, Abwärme aus Kühlanlagen oder sonstige Wärmerückgewinnung. Verschiedene Größen und Ausführungen |  | | Preise auf Anfrage |
| Glattrohrwärmetauscher, 1,5 m² in Stahl fest eingeschweiß, mit einem Rohrdurchmesser von 1" | | 530150 | 306,20 |

Preiserhöhung!

Bitte beachten Sie den Teuerungszuschlag von 4,8% ab dem 15.05.2008 auf unsere Preislisten vom 01.01.2007.

Herd mit Zentralheizungs-Anschluss

zum Kochen und Backen, mit und ohne Backfach.
Zum Verkacheln oder Einputzen, Messingstange wahlweise vorn und seitlich. Feuerung für Holz und schwarze Brennstoffe.
Eine exklusive Ausstattung für die anspruchsvolle Küche.



Preise zuzügl. MwSt.

| Typ | Art.-Nr. | EURO |
|---|----------|---------|
| TEKON Kacheleinbauherd | 105100 | 7551,00 |
| als wasserführender Heizkessel zum Anschluss an die Zentralheizung, mit Sommer- und Winterschüre. Herdplatte mit Edelstahleinfassung und umlaufender Messingstange. Sitz der Anschlüsse und Rauchgasabgang frei wählbar. Ausführung ohne Backfach Maße Herdkranz, ohne Herdstange Breite ca. 810 mm Höhe ca. 780 mm Tiefe ca. 810 mm kann mit keramischen Zügen betrieben werden. Gesamtleistung ca. 21 kW davon Luftleistung ca. 8 kW davon Wasserleistung ca. 13 kW | | |

| | | |
|---|--------|---------|
| TEKON Kacheleinbauherd | 105000 | 8484,00 |
| als wasserführender Heizkessel zum Anschluss an die Zentralheizung, mit Sommer- und Winterschüre. Herdplatte mit Edelstahleinfassung und umlaufender Messingstange. Sitz der Anschlüsse und Rauchgasabgang frei wählbar. Ausführung mit Backfach Maße Herdkranz, ohne Herdstange Breite ca. 1280 mm Höhe ca. 780 mm Tiefe ca. 810 mm kann nicht mit keramischen Zügen betrieben werden. Gesamtleistung ca. 21 kW davon Luftleistung ca. 8 kW davon Wasserleistung ca. 13 kW | | |

Sondermaße und Ausführungen auf Anfrage

Wasser-Luftkombination TEKON-Amadeus

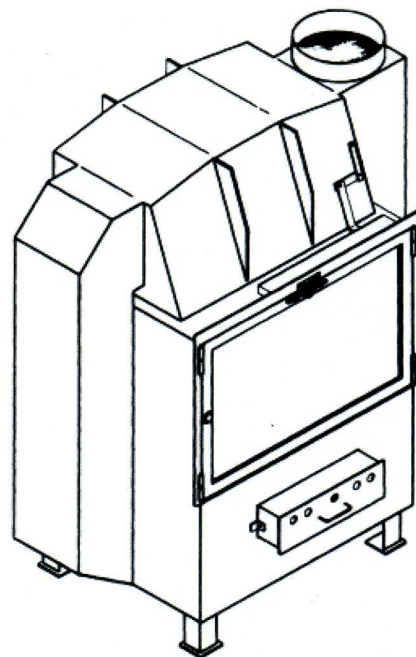
mit wasserführender Rückwand zum Anschluss an die Zentralheizung

mit integrierter Heizgasumlenkung zur besseren Ausnutzung der im Rauchgas enthaltenen Wärme, mit großer Sichtscheibe aus Glaskeramik, Rauchgasumstellklappe und Aschelade mit Mauerhals für

- offene Kamine
- Kachelkamine
- Kachelöfen

Zugelassen für die Brennstoffe Holz, Torf, Brikett, Braunkohle und Steinkohle.

Der **TEKON-Amadeus** ist geprüft nach DIN 18895, Teil 1 und 2, und ist ausgestattet mit dem Gütezeichen »GS« für geprüfte Sicherheit.



Preise zuzügl. MwSt.

| | Typ | Art.-Nr. | EURO |
|--|-----|------------------|--------------------|
| TEKON-Amadeus mit wasserführender Rückwand 14 KW Gesamtleistung: 7 KW Wasser- und 7 KW Luftleistung - mit gerader Frontscheibe - mit zweiseitig abgewinkelter Panoramascheibe Rauchgasabgang, Türanschlag und Sitz der wasserseitigen Anschlüsse wahlweise links oder rechts | | 123007 123001 | 2923,00 3355,00 |
| Heizungsumwälzpumpe Grundfos U PS 25-40 1" mit 3-stufiger Leistungsregelung | | 521000 | 131,20 |
| Thermostatschalter RAK 121020, 220 V Einstellbereich 30 - 95° C mit Tauchhülse 1/2" mit 200 cm Kapillarrohr | | 521100 521200 | 134,30 134,30 |
| Thermische Ablaufsicherung nach DIN 4751/2, 3/4" extra langes Kapillarrohr zur Montage des Ventils (z.B. im Keller) mit Tauchhülse 1/2" | | 521300 | 115,20 |
| Sicherheitsventil nach DIN 4751, 1/2", 2,5 bar | | 521400 | 12,10 |
| Automatischer Entlüfter mit eingebauter Absperrung Demontage und Austauschmöglichkeit ohne Entleeren der Anlage | | 521500 | 13,70 |
| Zeigerthermometer bis 120°, 1/2" mit Tauchhülse mit 1 m Kapillarrohr als Fernthermometer | | 521600 521601 | 12,10 80,50 |
| Dreiwegeumschaltventil Motorisch gesteuert, Anschlussgewinde 1", Spannung 220 V | | 521700 | 205,70 |
| Anschluss-Set Kamin-Heizkessel bestehend aus Heizungsumwälzpumpe, Thermostatschalter, Thermische Ablaufsicherung, Sicherheitsventil, automatischer Entlüfter, Zeigerthermometer, Dreiwegeumschaltventil | | 520010 | 605,00 |

Preisliste

ab 01. 01. 2007

Preiserhöhung !!


Bitte beachten Sie den Teuerungszuschlag von 4,8% ab dem 15.05.2008 auf unsere Preislisten vom 01.01.2007.

TEKON®


TEKONtauscher

thermodynamischer Luft-Wasser-Wärmetauscher für Hypokaustenkachelöfen

Dieses Gerät ermöglicht die Energiegewinnung in Form von heißem Wasser (Heizungs- und Brauchwasser) aus Hypokaustenkachelöfen mit großer Warmluftleistung. Durch die thermostatische Regelung erfordert der TEKONtauscher keine manuelle Bedienung.



Preise zuzügl. MwSt.

| | Typ | Art.-Nr. | EURO |
|--|--|----------|---------------------|
| TEKONtauscher Einbaufertig mit Sicherheitstemperaturbegrenzer und Klemmkasten für den Anschluss von Thermostatschalter und Umwälzpumpe Luftanschluss- Stutzen Ø 180 mm, mit Wandhalterung |  | | |
| mit 195 Watt Gebläse | | 141195 | 2031,00 |
| TEKON warmfestes Gebläse für die bessere Warmluftumwälzung in Kaminen, Kachelöfen, Sitzbänken, Wärmewänden, Hypokausten usw., geräuscharm |  | | |
| mit 195 Watt Gebläse | | 140195 | 696,60 |
| Thermostatschalter bis 300°, Kapillarrohr 2100 mm lang, incl. 5m Anschlusskabel |  | | |
| | | 543000 | 125,40 |
| Drehzahlsteller Aufputz, zur stufenlosen Drehzahlregelung des Gebläses |  | | |
| | | 543300 | 116,70 |
| Schallabsorber ø 180 mm innen, ø 240 mm außen, Länge 1000 mm zum Anschluss an den TEKONtauscher (Luftaustritt) mit Anschlussstücken und Rohrschellen |  | | |
| | | 543100 | 120,30 |
| Stahlflexrohr verzinkt, ø 180 mm zum Anschluss an den TEKONtauscher (Luftaustritt) zulässig bis 450° |  | | |
| | | 543180 | pro lfd. m 32,40 |
| Rohrschelle ø 180 mm zur Befestigung des Flexrohres an TEKONtauscher oder Steckmuffe |  | | |
| | | 543318 | 4,40 |
| Steckverbinder verzinkt, ø 180 mm zur Verbindung von Flexrohren und Schallabsorber |  | | |
| | | 543402 | 9,90 |
| Ansaugverteiler für das Ansaugen aus sehr engen Räumen als Übergang von 3 x 100 mm auf 1 x 180 mm |  | | |
| | | 543500 | 83,00 |